हिमाचल प्रदेश सरकार
GOVERNMENT OF HIMACHAL PRADESH

संक्षिप्त बजट
2020-2021

BUDGET IN BRIEF
2020-2021

C O N T E N T S

Page(s)

1. हिमाचल प्रदेश बजट, 2020-2021
1. HIMACHAL PRADESH BUDGET, 2020-2021 i

2. बजट सूचकांक
2. INDICATORS OF BUDGET 1

3. ₹ 100 का विभिन्न क्षेत्रों में व्यय भाग
3. EXPENDITURE SHARE OF A RUPEE IN DIFFERENT SECTORS 2

4. राजस्व एवम् पूंजी लेखा (प्राप्तियां)
4. REVENUE AND CAPITAL ACCOUNT(Receipts) 3

5. राजस्व एवम् पूंजी लेखा (व्यय)
5. REVENUE AND CAPITAL ACCOUNT (EXPENDITURE) 4

6. कुल बजट का प्रतिबद्ध देनदारियों पर व्यय प्रतिशत
6. EXPEN. ON COMMITTED LIABILITIES AS A PERCENT OF TOTAL BUDGET 5

7. राजस्व प्राप्तियां 2018-2019 से 2020-2021
7. REVENUE RECEIPTS 2018-2019 to 2020-2021 6

8. राजस्व व्यय 2018-2019 से 2020-2021
8. REVENUE EXPENDITURE 2018-2019 to 2020-2021 7

9. राजस्व व्यय ;सकल व निवल 2018-2019 से 2020-2021
9. REVENUE EXPENDITURE (GROSS AND NET) 2018-2019 to 2020-2021 8

10. पूंजी प्राप्तियां 2018-2019 से 2020-2021
10. CAPITAL RECEIPTS 2018-2019 to 2020-2021 9

11. पूंजी व्यय (सकल व निवल) 2018-2019 से 2020-2021
11. CAPITAL EXPENDITURE (GROSS AND NET) 2018-2019 to 2020-2021 10

12. लोक ऋण 2018-2019 से 2020-2021
12. PUBLIC DEBT, 2018-2019 to 2020-2021 11

13. प्रति व्यक्ति राजस्व और व्यय
13. PER CAPITA REVENUE AND EXPENDITURE 12

संक्षेप / ABBREVIATIONS

समस्त पुस्तिका में निम्न चिन्ह प्रयुक्त किए गए हैं:–

Throughout the brochure the following symbols have been used:-

वा0–वास्तविक	अ0–बजट अनुमान	सं0–संशोधित अनुमान
A - Actuals	**B - Budget Estimates**	**R - Revised Estimates**

हिमाचल प्रदेश बजट 2020–2021
राजस्व और पूंजी लेखा

वर्ष के दौरान कुल राजस्व प्राप्तियां ₹ 38,438.87 करोड़ होने की संभावना है। पूंजी लेखे पर कुल प्राप्तियां ₹ 8,879.71 करोड़ होगी, जिसमें से उधार वसूलियां ₹ 26.20 करोड़, लिए गए लोक ऋण ₹ 7,553.51 करोड़ तथा जमा व अग्रिम, विप्रेषण तथा भविष्य निधि इत्यादि ₹ 1,300.00 करोड़ के होगें। वर्ष में कुल प्राप्तियां ₹ 47,318.58 करोड़ की होगी।

व्यय में, राजस्व व्यय ₹ 39,122.85 करोड़ होगा। पूंजी लेखे पर व्यय ₹ 6255.03 करोड़ होगा। उधार (अग्रिम) तथा अन्तर्राज्य निपटान सहित लौटाए गए लोक ऋण सम्बन्धी व्यय क्रमशः ₹ 359.45 करोड़ तथा ₹ 3,393.51 करोड़ होगा। कुल व्यय ₹ 49,130.84 करोड़ होगा।

इसलिए वर्ष 2020–21 के बजट अनुमानों के अनुसार आय ₹ 47,318.58 करोड़ तथा व्यय ₹ 49,130.84 करोड़ होने का अनुमान है। वर्ष 2020–21 में राजस्व घाटा ₹ 683.98 करोड़ और वित्तीय घाटा ₹ 7,272.26 करोड़ रहने की सम्भावना है।

HIMACHAL PRADESH BUDGET 2020-2021
REVENUE AND CAPITAL ACCOUNT

During the year, the total revenue receipts are estimated to be of the order of ₹ 38,438.87 crore. On the Capital Account, the total receipts will be ₹ 8,879.71 crore, comprising of ₹ 26.20 crore on account of the recoveries of loans, public debt of ₹ 7,553.51 crore and ₹ 1,300.00 crore from the deposits, advances, remittances and provident fund etc. Thus the total receipts during the year will be ₹ 47,318.58 crore.

On the expenditure side, the revenue expenditure will be ₹ 39,122.85 crore. Expenditure on Capital Account will be ₹ 6,255.03 crore. The expenditure on loans (advances) and Inter-state settlement of public debt (repayments) will be ₹ 359.45 crore and ₹ 3,393.51 crore respectively. Thus total expenditure will be ₹ 49,130.84 crore.

Therefore in the budget estimates for 2020-21, the receipt and expenditure are estimated at ₹47,318.58 crore and ₹ 49,130.84 crore respectively. The Revenue Deficit in 2020-21 is likely to be ₹ 683.98 crore and the Fiscal Deficit is expected to be ₹ 7,272.26 crore.

बजट सूचकांक: 2020-21
INDICATORS of BUDGET: 2020-21

रुपया कैसे आएगा **Receipts Comes From**	
केंद्रीय शुल्क Central Taxes	**₹ 13**
राज्य कर State Taxes	**₹ 19**
कर रहित राजस्व Non- Taxes Revenue	**₹ 05**
सहाय- अनुदान Grant-in- Aid	**₹ 44**
उधार वसूलिया Loans Recovery	**₹ 00**
लोक ऋण Public Debt	**₹16**
जमा और अग्रिम Advances & Deposits	**₹ 03**

रुपया कहां जाएगा **Expenditure Goes to**	
सामान्य सेवाएं* General Services	**₹ 31**
सामाजिक सेवाएं* Social Services	**₹ 31**
आर्थिक सेवाएं* Economic Services	**₹ 15**
सहाय -अनुदान Grant-in- Aid	**₹ 01**
पूंजी व्यय Capital Expenditure	**₹ 13**
अनुदान Subsidies	**₹ 02**
लोक ऋण Loan Payments	**₹ 07**

***Excluding Subsidies**

***अनुदान रहित**

₹ 100 का विभिन्न क्षेत्रों में व्यय भाग
2020-21
Expenditure Share of Different Sectors in ₹ 100

शिक्षा, **Education**	**₹ 17**
स्वास्थ्य और परिवार कल्याण **Health**	**₹ 06**
ग्रामीण विकास **Rural Development**	**₹ 04**
कृषि **Agriculture**	**₹ 03**
लोक निर्माण (रास्ते व पुल) **Public Works(Road & Bridges)**	**₹ 09**
जलापूर्ति और सफाई **Water Supply & Sanitation**	**₹ 05**
सामाजिक कल्याण सेवाएं **Social Welfare Programme**	**₹ 03**
पैंशन **Pension**	**₹ 15**
ब्याज अदायगी **Interest Payment**	**₹ 10**
ऋण अदायगी **Loan Payments**	**₹ 07**
अन्य **Others**	**₹ 21**

Note: The Salary Expenditure is included in these sectors

1.राजस्व एवम् पूंजी लेखा (प्राप्तियां)

1. Revenue and Capital Account (Receipts)

(₹ Crore)

लेखा शीर्ष Head of Account	2018-19 (वा0) (A)	2019-20 (अ0) (B)	2019-20 (सं0) (R)	2020-21 (अ0) (B)
1.प्रारम्भिक शेष 1. Opening Balance	**-540.68**	**-3780.86**	**-49.58**	**-5711.98**
2.राजस्व प्राप्तियां 2. Revenue Receipts	**30950.32**	**33746.95**	**32329.66**	**38438.87**
3.पूंजीगत लेखा प्राप्तियां (3.1 स 3.4) 3. Capital Account Receipts (3.1 to 3.4)	**8695.05**	**8357.48**	**11695.44**	**8879.71**
3.1) उधार वसूलियां 3.1) Loans (recoveries)	21.83	26.73	30.69	26.20
3.2) लोक ऋण लिए गए 3.2 Public Debt(incurred)	6427.40	7080.75	10519.75	7553.51
3.3 Non debt receipts 3.3) गैर ऋण प्राप्तियां	8.82	0.00	0.00	0.00
3.4)जमा और अग्रिम तथा विप्रेषण और भविष्य निधि 3.4)Deposits & Advances Remittances and Provident Fund	2237.00	1250.00	1145.00	1300.00
4.आकस्मिक निधि 4. Contingency Fund	0.00	0.00	0.00	0.00
5.प्राप्तियां(2+3+4) 5. Receipts (2+3+4)	**39645.37**	**42104.43**	**44025.10**	**47318.58**
जोड़ (1+5) Total (1+5)	**39104.69**	**38323.57**	**43975.52**	**41606.60**

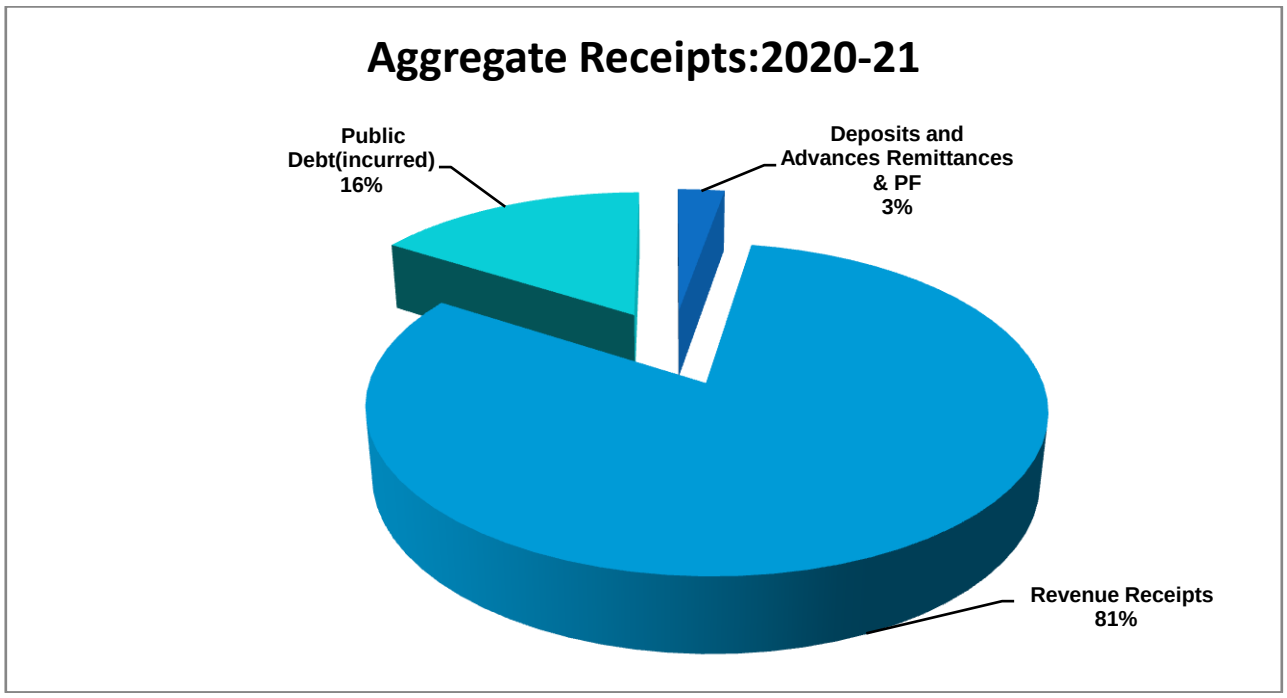

1. राजस्व एवम् पूंजी लेखा (व्यय)

1. Revenue and Capital Account (Expenditure)

(₹ Crore)

लेखा शीर्ष Head of Account	2018-19 (वा0) (A)	2019-20 (अ0) (B)	2019-20 (सं0) (R)	2020-21 (अ0) (B)
1.राजस्व व्यय 1. Revenue Expenditure	**29428.62**	**36089.03**	**36336.62**	**39122.85**
2.पूंजी व्यय 2. Capital Expenditure	**4584.32**	**4579.89**	**5943.41**	**6255.03**
3.उधार(अग्रिम) 3.Loans (Advances)	467.98	457.06	706.72	359.45
4.लोक ऋण लौटाए अन्तर्राज्य निपटान सहित 4.Public Debt (Repayment)including Inter-State Settlements	4673.35	3261.75	6700.75	3393.51
5. आकस्मिक निधि 5.Contingency Fund	0.00	0.00	0.00	0.00
6.जोड़ व्यय (1से 5) 6.Total Expenditure (1 to 5)	**39154.27**	**44387.73**	**49687.50**	**49130.84**
7. अंतिम शेष 7. Closing Balance	-49.58	-6064.16	-5711.98	-7524.24
जोड़ (6+7) Total (6+7)	**39104.69**	**38323.57**	**43975.52**	**41606.60**

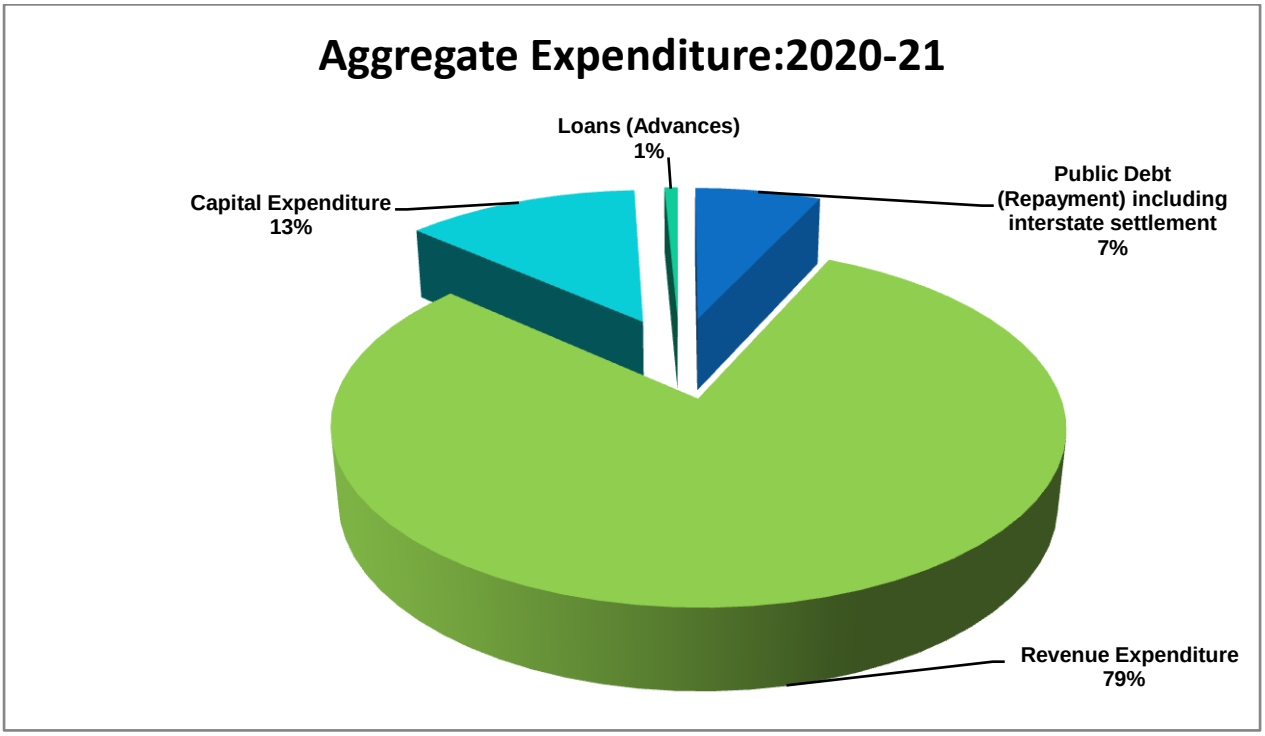

कुल बजट का प्रतिबद्ध देनदारियों पर व्यय प्रतिशत
Percentage of Committed Liabilities to the total Expenditure

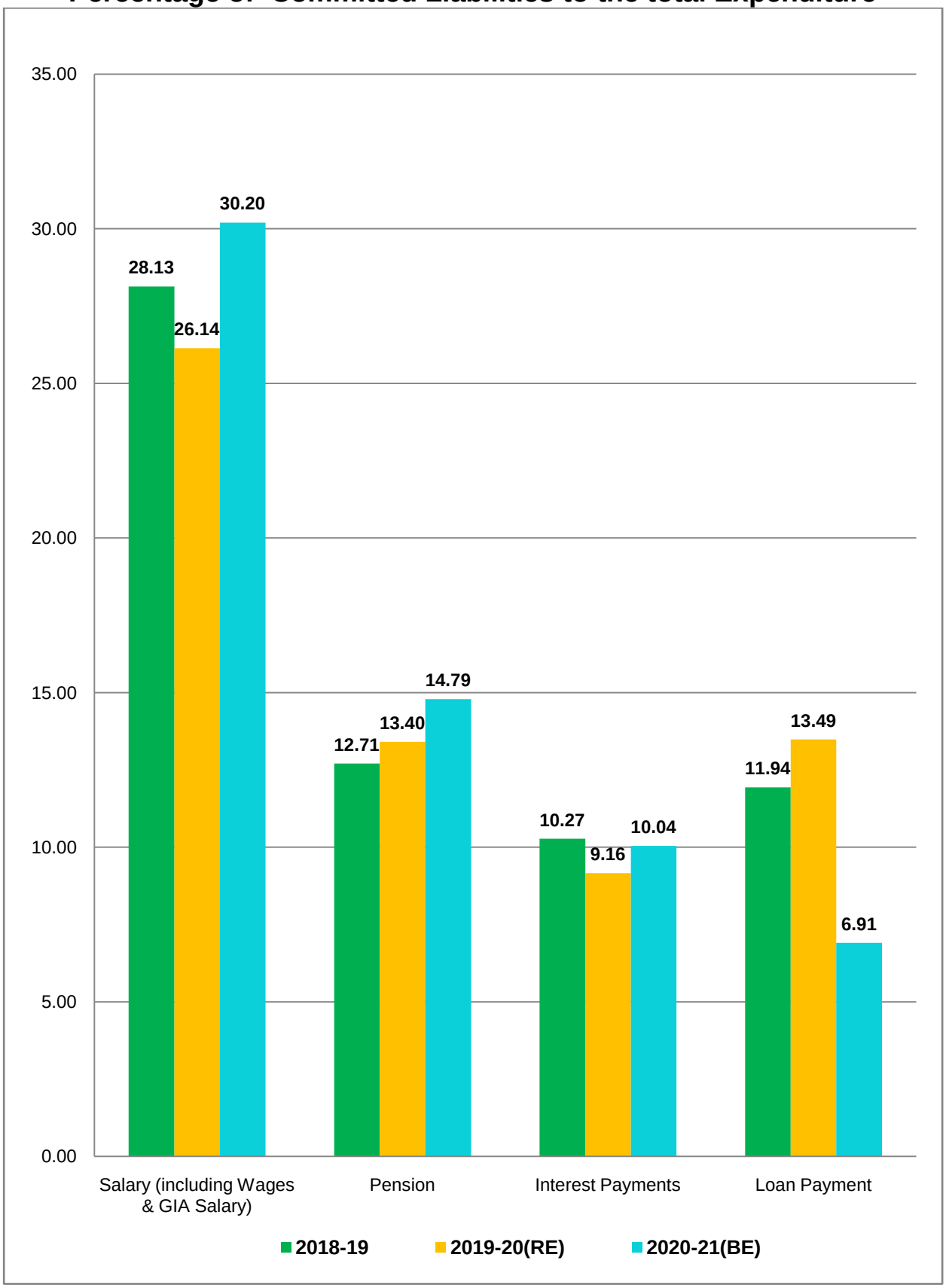

2. राजस्व प्राप्तियां 2018–19 से 2020–21

2. Revenue Receipts 2018-19 to 2020-21

(₹ Crore)

लेखा शीर्ष Head of Account	2018-19 (वा0) (A)	2019-20 (अ0) (B)	2019-20 (सं0) (R)	2020-21 (अ0) (B)
A- कर राजस्व A-TAX REVENUE	**13002.59**	**15319.43**	**12682.16**	**15355.86**
(i) केंद्रीय करों का भाग (i) Share of Central Taxes	5426.97	7398.00	4677.56	6265.60
(क) केंद्रीय वस्तु तथा सेवा कर (a) Central Goods & Services Tax	1340.15	2238.93	1435.70	1896.43
(ख) केंद्रीय उत्पादन शुल्क (b) Union Excise Duty	255.78	285.54	192.79	255.51
(ग) आय पर कर और निगम कर (c) Taxes on Income and Corporation Tax	3278.97	4408.76	2715.71	3719.31
(घ) अन्य (d) Others	552.07	464.77	333.36	394.35
(ii) राज्य कर (ii) States own taxes	**7575.62**	**7921.43**	**8004.60**	**9090.26**
(क) भू–राजस्व (a) Land Revenue	8.39	22.52	16.33	17.78
(ख) अन्य कर राजस्व (b) Other Tax Revenue	250.56	289.23	289.23	327.78
(ग) राज्य उत्पादन शुल्क (c) State Excise Duties	1481.63	1625.37	1625.36	1787.90
(घ) बिक्री कर (d) Sales Tax	1185.43	1491.39	1217.31	1685.27
(ड़) वस्तुओं तथा सेवाओं पर अन्य कर तथा शुल्क और अन्य मद (e) Other Taxes & Duties on Commodities & Services and Other Heads	4649.61	4492.92	4856.37	5271.52
B- कर रहित राजस्व B-NON-TAX REVENUE	**2830.07**	**2442.86**	**2371.84**	**2410.47**
(क) सामान्य सेवाएं (a) General Services	268.08	307.43	223.89	235.86
(ख) सामाजिक सेवाएं (b) Social Services	316.40	358.56	383.74	367.88
(ग) आर्थिक सेवाएं (c) Economic Services	1677.79	1325.68	1298.41	1323.19
(घ) ब्याज प्राप्तियां, लाभांश तथा लाभ (d) Interest Receipts, Dividends& Profits	567.80	451.19	465.80	483.54
ग. सहाय अनुदान C- Grants –in-Aid	**15117.66**	**15984.66**	**17275.66**	**20672.54**
कुल राजस्व प्राप्तियां TOTAL REVENUE RECEIPTS (A+B+C)	**30950.32**	**33746.95**	**32329.66**	**38438.87**

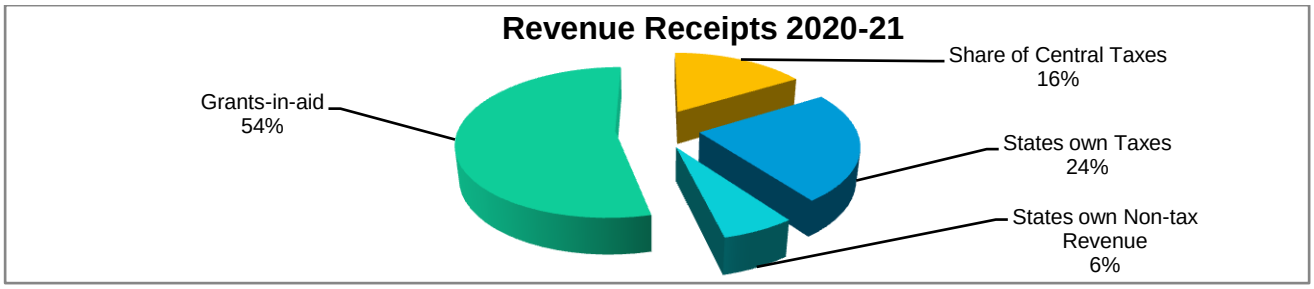

3. राजस्व व्यय 2018–2019 से 2020–2021

3. Revenue Expenditure 2018-2019 to 2020-2021

(₹ Crore)

लेखा शीर्ष Head of Account	2018-19 (वा0) (A)		2019-20 (अ0) (B)		2019-20 (सं0) (R)		2020-21 (अ0) (B)	
1. सामान्य सेवाएं (क से ड़) 1. GENERAL SERVICES (a to e)	**11438.76**	**38.87**	**14351.28**	**39.77**	**14441.40**	**39.74**	**15527.92**	**39.69**
(क) राज्य के अंग (a) Organs of State	306.56	*1.04*	378.03	*1.05*	408.91	*1.13*	353.11	*0.90*
(ख) कर एकत्रित करने पर प्रभार (b) Tax Collection Charges	257.47	*0.88*	327.99	*0.91*	341.50	*0.94*	337.93	*0.86*
(ग) अन्य राजकोषीय सेवाएं (c) Other Fiscal Services	1.20	*0.00*	1.74	*0.00*	1.64	*0.00*	1.85	*0.01*
(घ) ब्याज संदाय और ऋण सेवाएं (d) Intt. Payment & Debt Services	4021.52	*13.67*	4552.00	*12.61*	4550.00	*12.52*	4931.95	*12.61*
(ड़) अन्य (e) Others	6852.01	*23.28*	9091.52	*25.20*	9139.35	*25.15*	9903.08	*25.31*
2. सामाजिक सेवाएं (क से च) 2. SOCIAL SERVICES (a to f)	**11482.20**	**39.02**	**13895.13**	***38.49***	**14219.31**	**39.13**	**15220.21**	**38.90**
(क) शिक्षा,खेलकूद,कला और संस्कृति (a) Edu., Sports, Art &Culture	5870.82	*19.94*	7543.23	*20.91*	7249.17	*19.94*	7963.37	*20.35*
(ख) स्वास्थ्य और परिवार कल्याण (b) Health and Family Welfare	1892.29	*6.43*	2520.27	*6.97*	2515.25	*6.92*	2746.09	*7.02*
(ग) जलापूर्ति और सफाई (c) Water Supply and Sanitation	1141.35	*3.88*	1180.49	*3.27*	1139.51	*3.14*	1266.00	*3.23*
(घ) आवास व शहरी विकास (d) Housing & Urban Dev.	575.64	*1.96*	657.32	*1.82*	615.31	*1.69*	805.97	*2.06*
(ड़) सामाजिक कल्याण सेवाए (e) Social Welfare Services	1417.16	*4.82*	1621.12	*4.49*	1811.44	*4.99*	1900.29	*4.86*
(च) अन्य (f) Others	584.94	*1.99*	372.70	*1.03*	888.63	*2.45*	538.49	*1.38*
3. आर्थिक सेवाएं (क से ज) 3. ECONOMIC SERVICES (a to h)	**6498.27**	***22.08***	**7831.80**	***21.71***	**7665.63**	**21.10**	**8364.09**	**21.38**
(क) सहकारिता (a) Co-operation	47.89	*0.16*	36.17	*0.10*	37.36	*0.10*	39.19	*0.10*
(ख) कृषि (b) Agriculture	1629.62	*5.54*	1683.65	*4.67*	1783.44	*4.91*	1820.33	*4.65*
(ग) वन (c) Forest	507.70	*1.73*	756.27	*2.10*	637.69	*1.75*	823.90	*2.11*
(घ) ग्रामीण विकास (d) Rural Development	1176.89	*4.00*	1704.12	*4.72*	1445.78	*3.98*	1731.87	*4.43*
(ड़) सिंचाई और बाढ़ नियंत्रण (e) Irrigation and Flood Control	420.77	*1.43*	508.49	*1.41*	486.45	*1.34*	543.20	*1.39*
(च) उद्योग और खनिज (f) Industry and Minerals	114.89	*0.39*	252.86	*0.70*	208.50	*0.57*	251.11	*0.64*
(छ) परिवहन तथ पर्यटन (g) Transport and Tourism	1932.55	*6.56*	2283.43	*6.33*	2423.63	*6.68*	2539.75	*6.49*
(ज) अन्य (h) Others	667.96	*2.27*	606.81	*1.68*	642.78	*1.77*	614.74	*1.57*
4. सहाय अनुदान और अंशदान 4. GRANTS & CONTRIBUTIONS	**9.39**	***0.03***	**10.82**	***0.03***	**10.28**	***0.03***	**10.63**	***0.03***
निवल राजस्व व्यय NET REVENUE EXPENDITURE	**29428.62**	***100.00***	**36089.03**	***100.00***	**36336.62**	***100.00***	**39122.85**	***100.00***

Note: Figures in Italic indicates percentage to net revenue expenditure

4. राजस्व व्यय सकल व निवल 2018–2019 से 2020–2021

4. Revenue Expenditure (Gross & Net) 2018-2019 to 2020-2021

(₹ Crore)

वर्ष Year	राजस्व व्यय (सकल) Revenue Expenditure (Gross)	वसूलियां Recoveries	राजस्व व्यय (निवल) Revenue Expenditure (Net)
2018–2019(वा0) 2018-2019(A)	32673.23	3244.61	29428.62
2019–2020 (अ0) 2019-2020 (B)	38614.42	2525.39	36089.03
2019–2020 (सं0) 2019-2020 (R)	39380.08	3043.45	36336.63
2020–2021 (अ0) 2020-2021 (B)	42405.57	3282.72	39122.85

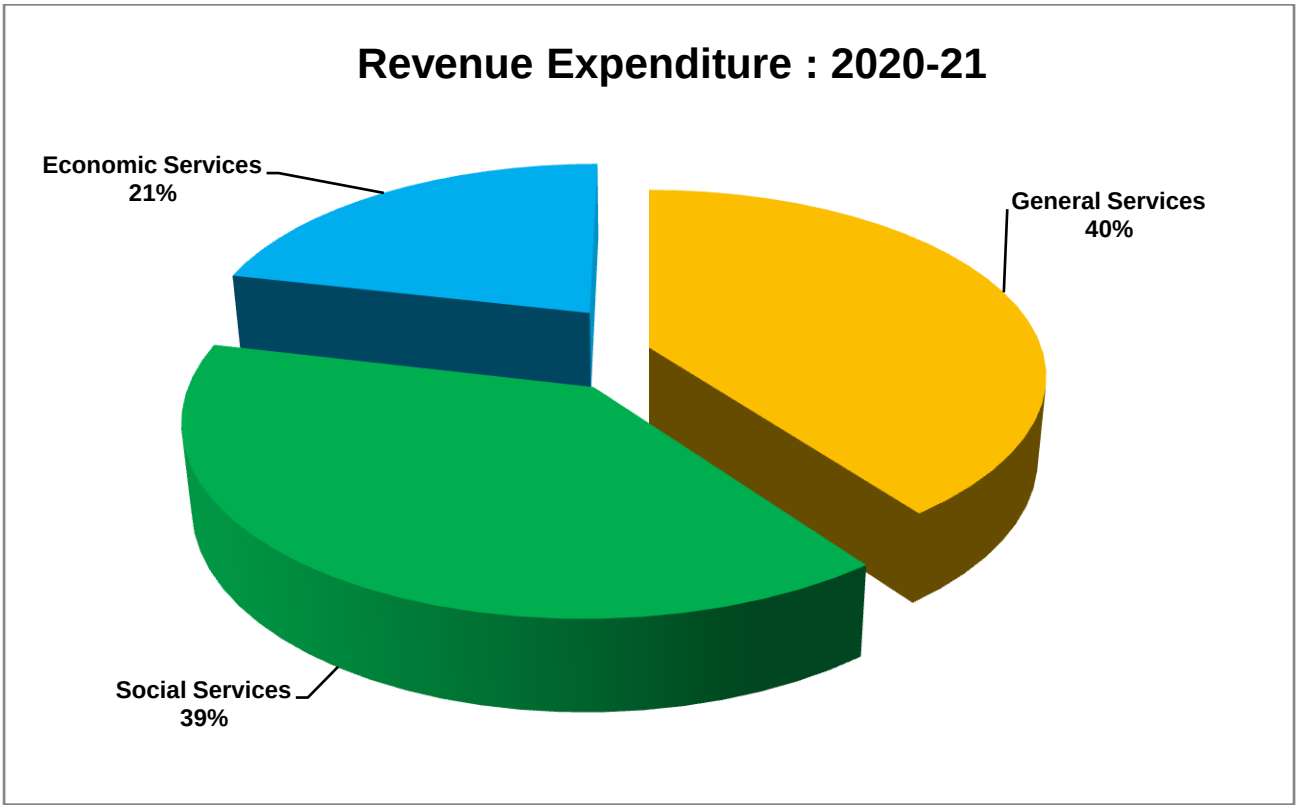

5. पूंजी प्राप्तियां 2018–2019 से 2020–2021
5. Capital Receipts 2018-19 to 2020-21

(₹ Crore)

लेखा शीर्ष **Head of Account**	**2018-19** **(वा0) (A)**	**2019-20** **(अ0) (B)**	**2019-20** **(सं0) (R)**	**2020-21** **(अ0) (B)**
I. पूंजी लेखा प्राप्तियां **I. Capital Account Receipts (i to iv)**	**6458.05**	**7107.48**	**10550.44**	**7579.71**
i. राज्य सरकार के आंतरिक ऋण i. Internal Debt of State Govt.	6359.99	7022.40	10448.80	7487.61
ii केन्द्रीय सरकार से उधार और अग्रिम ii Loans and Advances from the Central Govt.	67.41	58.35	70.95	65.90
iii. उधार (वसूलियां) iii. Loans (Recoveries)	21.83	26.73	30.69	26.20
iv गैर ऋण प्राप्तियां iv. Non debt receipts	8.82	0.00	0.00	0.00
II. लोक लेखा प्राप्तियां (निवल) **II. Public Account Receipts (Net) (i to iv)**	**2237.00**	**1250.00**	**1145.00**	**1300.00**
i. भविष्य निधि(निवल) i. Provident Fund (Net)	1113.15	1250.00	1145.00	1300.00
ii. सुरक्षित निधि (निवल) ii. Reserve Fund(Net)	-7.44	0.00	0.00	0.00
iii जमा तथा अग्रिम(निवल) iii Deposits and Advances (Net)	396.33	0.00	0.00	0.00
iv उचन्त तथा विविध (निवल) iv Suspense and Miscellaneous(Net)	622.71	0.00	0.00	0.00
v विप्रेषण (निवल) v Remittance (Net)	112.25	0.00	0.00	0.00
जोड़ (I+II) **Total (I+II)**	**8695.05**	**8357.48**	**11695.44**	**8879.71**

6. पूंजी व्यय (सकल व निवल) 2018–2019से 2020–2021
6. Capital Expenditure (Gross & Net) 2018-2019 to 2020-2021

(₹ Crore)

वर्ष / सेवाएं **Year /Services**	पंजी व्यय (सकल) **Capital Expenditure (Gross)**	वसूलियां **Recoveries**	निवल पूंजी व्यय , लोक ऋण, ऋण तथा अग्रिम को छोड़कर **Net Capital Expenditure(excluding public debt, loans and advances)**
2018–2019 (वा0) 2018-2019 (A)	**4641.53**	**57.21**	**4584.32**
सामान्य सेवाएं General Services	227.13	0.00	227.13
सामाजिक सेवाएं Social Services	1187.05	0.00	1187.05
आर्थिक सेवाएं Economic Services	3227.35	57.21	3170.14
2019–2020 (अ0) 2019-2020 (B)	**4637.89**	**58.00**	**4579.89**
सामान्य सेवाएं General Services	181.23	0.00	181.23
सामाजिक सेवाएं Social Services	1261.07	0.00	1261.07
आर्थिक सेवाएं Economic Services	3195.59	58.00	3137.59
2019–2020 (सं0) 2019-2020 (R)	**6001.41**	**58.00**	**5943.41**
सामान्य सेवाएं General Services	260.05	0.00	260.05
सामाजिक सेवाएं Social Services	1373.32	0.00	1373.32
आर्थिक सेवाएं Economic Services	4368.04	58.00	4310.04
2020–2021(अ0) 2020-2021 (B)	**6312.99**	**57.96**	**6255.03**
सामान्य सेवाएं General Services	199.99	0.00	199.99
सामाजिक सेवाएं Social Services	1820.25	0.00	1820.25
आर्थिक सेवाएं Economic Services	4292.75	57.96	4234.79

7. लोक ऋण 2018–2019 से 2020–2021
7. Public Debt 2018-2019 to 2020-2021

(₹ Crore)

वर्ष / संस्थान Year/Institutions	लोक ऋण (लिए गए) Public Debt (Incurred)	लोक ऋण (लौटाए) Public Debt (Repayment)
2018–2019 (वा0) 2018-2019 (A)	**6427.40**	**4673.35**
(i) राज्य सरकार के आंतरिक ऋण (i) Internal Debt of the State Govt.	6359.99	4588.28
(ii) केंद्रीय सरकार से उधार और अग्रिम (ii)Loans and Advances from the Central Govt.	67.41	85.07
2019–20209 (अ0) 2019-2020 (B)	**7080.75**	**3261.75**
(i) राज्य सरकार के आंतरिक ऋण (i) Internal Debt of the State Govt.	7022.40	3174.79
(ii) केंद्रीय सरकार से उधार और अग्रिम (ii)Loans and Advances from the Central Govt.	58.35	86.96
2019–2020 (सं0) 2019-2020 (R)	**10519.75**	**6700.75**
(i) राज्य सरकार के आंतरिक ऋण (i) Internal Debt of the State Govt.	10448.80	6612.32
(ii) केंद्रीय सरकार से उधार और अग्रिम (ii)Loans and Advances from the Central Govt.	70.95	88.43
2020–2021 (अ0) 2020-2021(B)	**7553.51**	**3393.51**
(i) राज्य सरकार के आंतरिक ऋण (i) Internal Debt of the State Govt.	7487.61	3304.70
(ii) केंद्रीय सरकार से उधार और अग्रिम (ii)Loans and Advances from the Central Govt.	65.90	88.81

Debt/ ऋण

(₹ Crore)

Debt	2017-18(A)	2018-19(A)	2019-20(R)	2020-21(B)
(i) वार्षिक ऋण (i) Yearly Debt	3483	2867	5069	5460
(ii) संचयी ऋण (ii) Cumulative Debt	47906	50773	55842	61302



8. प्रति व्यक्ति राजस्व प्राप्तियां और राजस्व एवं पूंजी व्यय
8. Per Capita Revenue Receipts and Revenue & Capital Expenditure

(₹)

Year(s)	प्रक्षिप्त जनसंख्या (लाख) Projected population (Lakh)	राजस्व प्राप्तियां (निवल) Revenue Receipts (Net)	राजस्व व्यय (निवल) Revenue Expenditure (Net)	पूंजी व्यय (निवल) Capital Expenditure (Net)	कुल व्यय Total Expenditure (Net Rev. & Capital)
2018–2019 (वा0) 2018-2019 (A)	73.00	42398	40313	6280	46593
2019–2020 (अ0) 2019-2020(B)	73.47	45930	49118	6233	55351
2019–2020(सं0) 2019-2020 (R)	73.47	44001	49455	8089	57544
2020–2021 (अ0) 2020-2021 (B)	73.95	51978	52903	8458	61361