

हिमाचल प्रदेश सरकार
GOVERNMENT OF HIMACHAL PRADESH



संक्षिप्त बजट
2019-2020

BUDGET IN BRIEF
2019-2020

CONTENTS

Page(s)

1. हिमाचल प्रदेश बजट, 2019-2020 1. HIMACHAL PRADESH BUDGET, 2019-2020	i
2. बजट सूचकांक 2. INDICATORS OF BUDGET	1
3. ₹ 100 का विभिन्न क्षेत्रों में व्यय भाग 3. EXPENDITURE SHARE OF A RUPEE IN DIFFERENT SECTORS	2
4. कुल बजट का प्रतिबद्ध देनदारियों पर व्यय प्रतिशत 4. EXPEN. ON COMMITTED LIABILITIES AS A PERCENT OF TOTAL BUDGET	3
5. राजस्व एवम् पूंजी लेखा (प्राप्तियां) 5. REVENUE AND CAPITAL ACCOUNT(Receipts)	4
6. राजस्व एवम् पूंजी लेखा (व्यय) 6. REVENUE AND CAPITAL ACCOUNT (EXPENDITURE)	5
7. राजस्व प्राप्तियां 2017-2018 से 2019-2020 7. REVENUE RECEIPTS 2017-2018 to 2019-2020	6
8. राजस्व व्यय 2017-2018 से 2019-2020 8. REVENUE EXPENDITURE 2017-2018 to 2019-2020	7
9. राजस्व व्यय ;सकल व निवल 2017-2018 से 2019-2020 9. REVENUE EXPENDITURE (GROSS AND NET) 2017-2018 to 2019-2020	8
10. पूंजी प्राप्तियां 2017-2018 से 2019-2020 10. CAPITAL RECEIPTS 2017-2018 to 2019-2020	9
11. पूंजी व्यय (सकल व निवल) 2017-2018 से 2019-2020 11. CAPITAL EXPENDITURE (GROSS AND NET) 2017-2018 to 2019-2020	10
12. लोक ऋण 2017-2018 से 2019-2020 12. PUBLIC DEBT, 2017-2018 to 2019-2020	11
13. प्रति व्यक्ति राजस्व और व्यय 13. PER CAPITA REVENUE AND EXPENDITURE	12

संक्षेप / ABBREVIATIONS

समस्त पुस्तिका में निम्न चिन्ह प्रयुक्त किए गए हैं:-

Throughout the brochure the following symbols have been used:-

वा0-वास्तविक

A - Actuals

अ0-बजट अनुमान

B - Budget Estimates

सं0-संशोधित अनुमान

R - Revised Estimates

हिमाचल प्रदेश बजट 2019–2020

राजस्व और पूंजी लेखा

वर्ष के दौरान कुल राजस्व प्राप्तियां ₹ 33,746.95 करोड़ होने की संभावना है। पूंजी लेखे पर कुल प्राप्तियां ₹ 8,357.48 करोड़ होगी, जिसमें से उधार वसूलियां ₹ 26.73 करोड़, लिए गए लोक ऋण ₹ 7,080.75 करोड़ तथा जमा व अग्रिम, विप्रेषण तथा भविष्य निधि इत्यादि ₹ 1,250.00 करोड़ के होंगे। वर्ष में कुल प्राप्तियां ₹ 42,104.43 करोड़ की होगी।

व्यय में, राजस्व व्यय ₹ 36,089.03 करोड़ होगा। पूंजी लेखे पर व्यय ₹ 4,579.89 करोड़ होगा। उधार (अग्रिम) तथा अन्तर्राज्य निपटान सहित लौटाए गए लोक ऋण सम्बन्धी व्यय क्रमशः ₹ 457.06 करोड़ तथा ₹ 3,261.75 करोड़ होगा। कुल व्यय ₹ 44,387.73 करोड़ होगा।

इसलिए वर्ष 2019–20 के बजट अनुमानों के अनुसार आय ₹ 42,104.43 करोड़ तथा व्यय ₹ 44,387.73 करोड़ होने का अनुमान है। वर्ष 2019–20 में राजस्व घाटा ₹ 2,342.08 करोड़ और वित्तीय घाटा ₹ 7,352.30 करोड़ रहने की सम्भावना है।

HIMACHAL PRADESH BUDGET 2019-2020

REVENUE AND CAPITAL ACCOUNT

During the year, the total revenue receipts are estimated to be of the order of ₹ 33,746.95 crore. On the Capital Account, the total receipts will be ₹ 8,357.48 crore, comprising of ₹ 26.73 crore on account of the recoveries of loans, public debt of ₹ 7,080.75 crore and ₹ 1,250.00 crore from the deposits, advances, remittances and provident fund etc. Thus the total receipts during the year will be ₹ 42,104.43 crore.

On the expenditure side, the revenue expenditure will be ₹ 36,089.03 crore. Expenditure on Capital Account will be ₹ 4,579.89 crore. The expenditure on loans (advances) and Inter-state settlement of public debt (repayments) will be ₹ 457.06 crore and ₹ 3,261.75 crore respectively. Thus total expenditure will be ₹ 44,387.73 crore.

Therefore in the budget estimates for 2019-20, the receipt and expenditure are estimated at ₹42,104.43 crore and ₹ 44,387.73 crore respectively. The Revenue Deficit in 2019-20 is likely to be ₹ 2,342.08 crore and the Fiscal Deficit is expected to be ₹ 7,352.30 crore.

बजट सूचकांक: 2019-20
INDICATORS of BUDGET: 2019-20



रुपया कैसे आएगा

Receipts Comes From

केंद्रीय शुल्क
Central Taxes

₹ 17

राज्य कर
State Taxes

₹ 19

कर रहित राजस्व
Non- Taxes Revenue

₹ 06

सहाय- अनुदान
Grant-in- Aid

₹ 38

उधार वसूलिया
Loans Recovery

₹ 00

लोक ऋण
Public Debt

₹ 17

जमा और अग्रिम
Advances & Deposits

₹ 03



रुपया कहां जाएगा

Expenditure Goes to

सामान्य सेवाएं*
General Services

₹ 31

सामाजिक सेवाएं*
Social Services

₹ 31

आर्थिक सेवाएं*
Economic Services

₹ 17

सहाय -अनुदान
Grant-in- Aid

₹ 01

पूंजी व्यय
Capital Expenditure

₹ 10

अनुदान
Subsidies

₹ 02

लोक ऋण
Loan Payments

₹ 08

*Excluding Subsidies

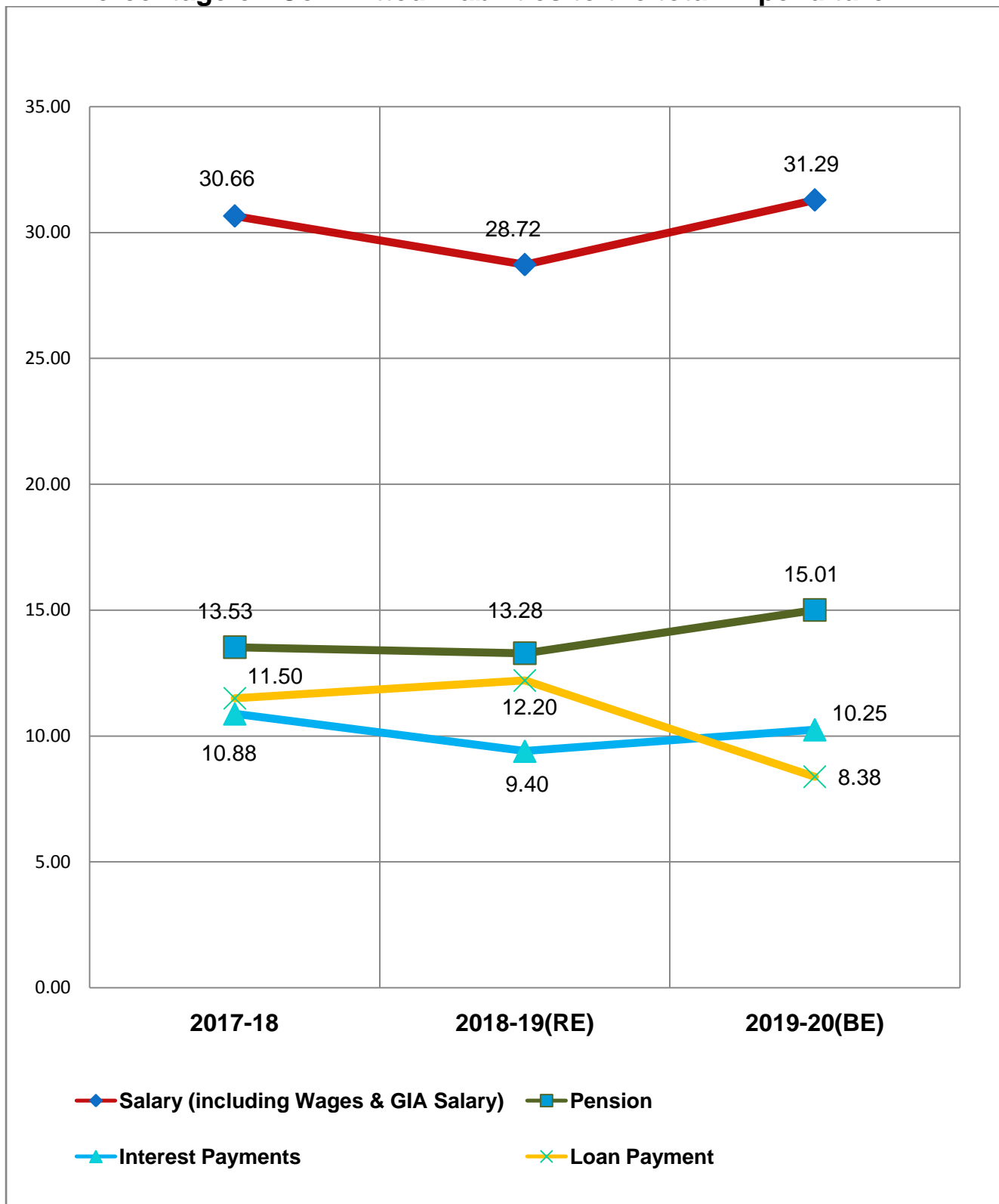
*अनुदान रहित

**₹ 100 का विभिन्न क्षेत्रों में व्यय भाग
2019-20
Expenditure Share of Different Sectors in
₹ 100**

शिक्षा, Education	₹18
स्वास्थ्य और परिवार कल्याण Health	₹6
ग्रामीण विकास Rural Development	₹4
कृषि Agriculture	₹4
लोक निर्माण (रास्ते व पुल) Public Works(Road & Bridges)	₹10
जलापूर्ति और सफाई Water Supply & Sanitation	₹4
सामाजिक कल्याण सेवाएं Social Welfare Programme	₹3
पेंशन Pension	₹15
ब्याज अदायगी Interest Payment	₹10
ऋण अदायगी Loan Payments	₹ 8
अन्य Others	₹18

Note: The Salary Expenditure is included in these sectors

कुल बजट का प्रतिबद्ध देनदारियों पर व्यय प्रतिशत
Percentage of Committed Liabilities to the total Expenditure



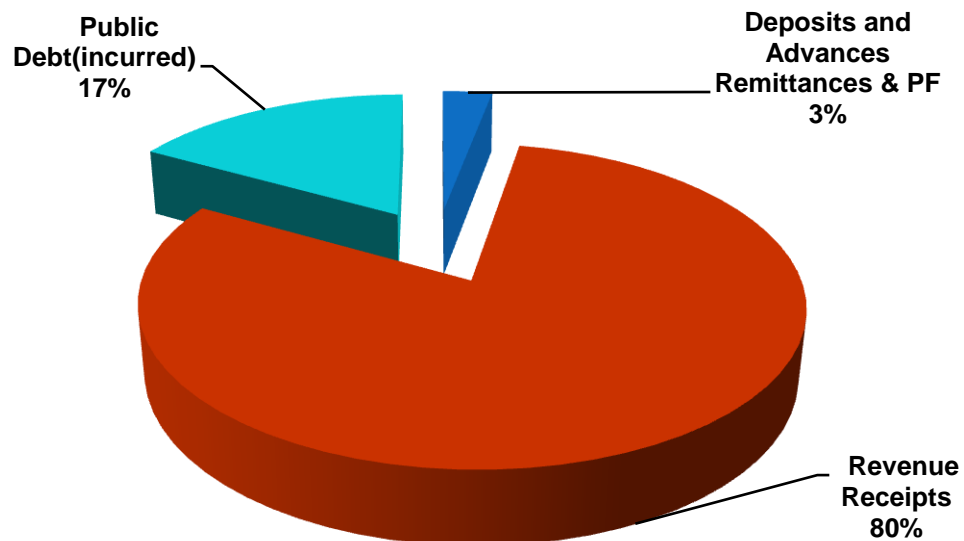
1.राजस्व एवम् पूंजी लेखा (प्राप्तियां)

1. Revenue and Capital Account (Receipts)

(Rs. Crore)

लेखा शीर्ष Head of Account	2017-18 (वा0) (A)	2018-19 (अ0) (B)	2018-19 (सं0) (R)	2019-20 (अ0) (B)
1.प्रारम्भिक शेष 1. Opening Balance	-443.27	-3786.55	-540.68	-3780.86
2.राजस्व प्राप्तियां 2. Revenue Receipts	27367.06	30400.21	31189.36	33746.95
3.पूंजीगत लेखा प्राप्तियां (3.1 से 3.4) 3. Capital Account Receipts (3.1 to 3.4)	7346.74	7764.75	9195.62	8357.48
3.1) उधार वसूलियां 3.1) Loans (recoveries)	39.61	34.55	26.72	26.73
3.2) लोक ऋण लिए गए 3.2 Public Debt(incurred)	5600.29	6505.20	7943.90	7080.75
3.3 Non debt receipts 3.3) गैर ऋण प्राप्तियां	34.82	0.00	0.00	0.00
3.4)जमा और अग्रिम तथा विप्रेषण और भविष्य निधि 3.4)Deposits & Advances Remittances and Provident Fund	1672.02	1225.00	1225.00	1250.00
4.आकस्मिक निधि 4. Contingency Fund	0.00	0.00	0.00	0.00
5.प्राप्तियां(2+3+4) 5. Receipts (2+3+4)	34713.80	38164.96	40384.98	42104.43
जोड़ (1+5) Total (1+5)	34270.53	34378.41	39844.30	38323.57

Aggregate Receipts:2019-20

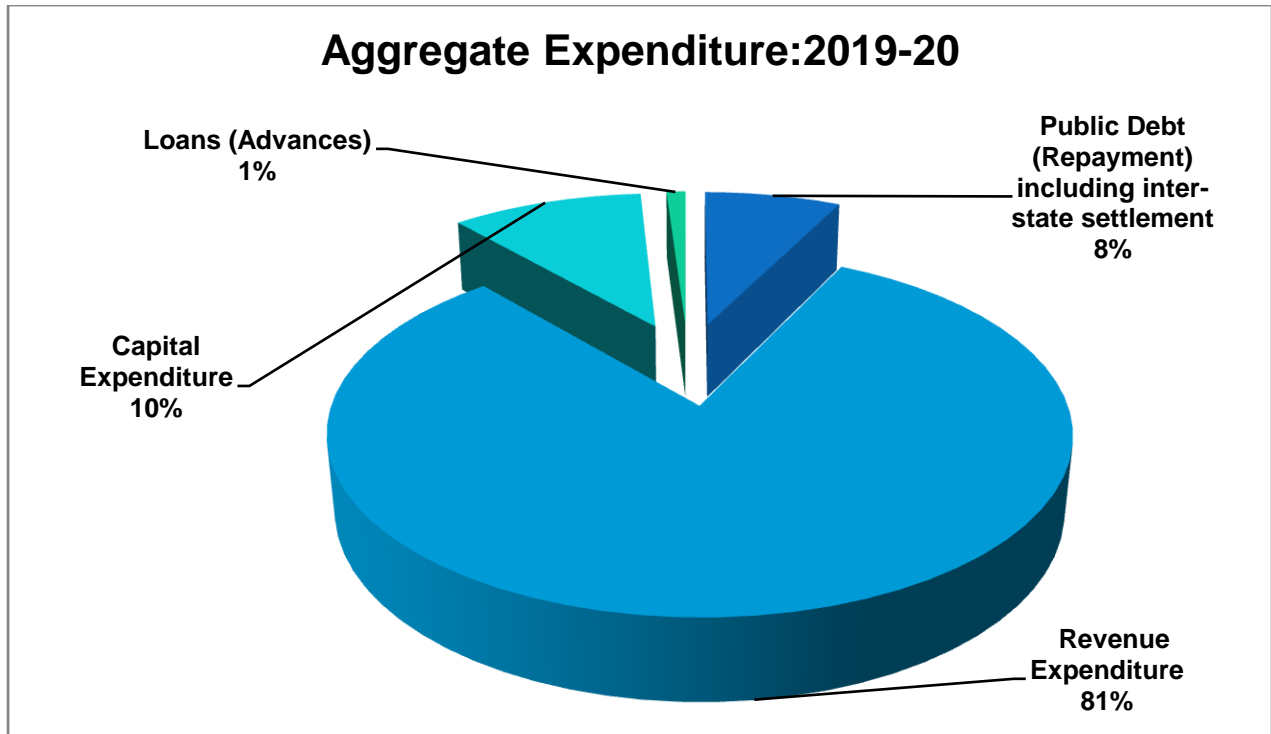


1. राजस्व एवम् पूंजी लेखा (व्यय)

1. Revenue and Capital Account (Expenditure)

(Rs. Crore)

लेखा शीर्ष Head of Account	2017-18 (वा0) (A)	2018-19 (अ0) (B)	2018-19 (सं0) (R)	2019-20 (अ0) (B)
1.राजस्व व्यय 1. Revenue Expenditure	27053.16	33567.96	33408.18	36089.03
2.पूंजी व्यय 2. Capital Expenditure	3755.67	4239.63	4893.29	4579.89
3.उधार(अग्रिम) 3.Loans (Advances)	502.53	448.14	700.79	457.06
4.लोक ऋण लौटाए अन्तर्राज्य निपटान सहित 4.Public Debt (Repayment)including Inter-State Settlements	3499.85	3184.20	4622.90	3261.75
5. आकस्मिक निधि 5.Contingency Fund	0.00	0.00	0.00	0.00
6.जोड़ व्यय (1से 5) 6.Total Expenditure (1 to 5)	34811.21	41439.93	43625.16	44387.73
7. अंतिम शेष 7. Closing Balance	-540.68	-7061.52	-3780.86	-6064.16
जोड़ (6+7) Total (6+7)	34270.53	34378.41	39844.30	38323.57

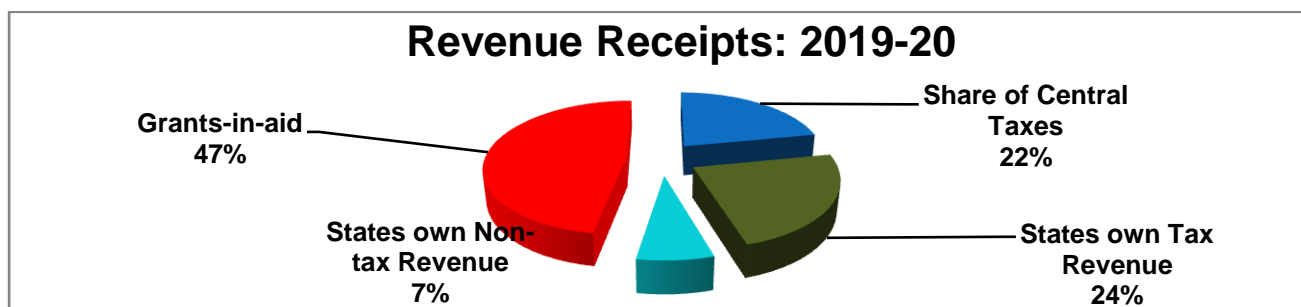


2. राजस्व प्राप्तियां 2017-18 से 2019-20

2. Revenue Receipts 2017-18 to 2019-20

(Rs. Crore)

लेखा शीर्ष Head of Account	2017-18 (₹) (A)	2018-19 (₹) (B)	2018-19 (₹) (R)	2019-20 (₹) (B)
A- कर राजस्व A-TAX REVENUE	11908.98	14634.92	12276.75	15319.43
(i) केंद्रीय करों का भाग (i) Share of Central Taxes	4801.31	6387.00	5429.77	7398.00
(क) केंद्रीय वस्तु तथा सेवा कर (a) Central Goods & Services Tax	68.36	2215.20	1505.41	2238.93
(ख) केंद्रीय उत्पादन शुल्क (b) Union Excise Duty	506.50	306.63	444.50	285.54
(ग) आय पर कर और निगम कर (c) Taxes on Income and Corporation Tax	2712.55	3380.37	3116.67	4408.76
(घ) अन्य (d) Others	1513.90	484.80	363.19	464.77
(ii) राज्य कर (ii) States own taxes	7107.67	8247.92	6846.98	7921.43
(क) भू-राजस्व (a) Land Revenue	16.96	21.20	21.20	22.52
(ख) अन्य कर राजस्व (b) Other Tax Revenue	229.18	270.10	270.10	289.23
(ग) राज्य उत्पादन शुल्क (c) State Excise Duties	1311.25	1425.76	1425.76	1625.37
(घ) बिक्री कर (d) Sales Tax	2525.88	1319.82	1276.06	1491.39
(ङ) वस्तुओं तथा सेवाओं पर अन्य कर तथा शुल्क और अन्य मद (e) Other Taxes & Duties on Commodities & Services and Other Heads	3024.40	5211.04	3853.86	4492.92
B- कर रहित राजस्व B-NON-TAX REVENUE	2363.85	1981.20	2323.66	2442.86
(क) सामान्य सेवाएं (a) General Services	194.57	215.22	267.44	307.43
(ख) सामाजिक सेवाएं (b) Social Services	276.17	335.47	331.39	358.56
(ग) आर्थिक सेवाएं (c) Economic Services	1296.98	1000.79	1295.11	1325.68
(घ) ब्याज प्राप्तियां, लाभांश तथा लाभ (d) Interest Receipts, Dividends & Profits	596.13	429.72	429.72	451.19
ग. सहाय अनुदान C- Grants -in-Aid	13094.23	13784.09	16588.95	15984.66
कुल राजस्व प्राप्तियां TOTAL REVENUE RECEIPTS (A+B+C)	27367.06	30400.21	31189.36	33746.95



3. राजस्व व्यय 2017-2018 से 2019-2020

3. Revenue Expenditure 2017-2018 to 2019-2020

(Rs. Crore)

लेखा शीर्ष Head of Account	2017-18 (वा0) (A)		2018-19 (अ0) (B)		2018-19 (सं0) (R)		2019-20 (अ0) (B)	
1. सामान्य सेवाएं (क से इ) 1. GENERAL SERVICES (a to e)	11009.54	40.69	13002.57	38.73	12782.18	38.26	14351.28	39.77
(क) राज्य के अंग (a) Organs of State	318.53	1.18	318.38	0.95	325.92	0.98	378.03	1.05
(ख) कर एकत्रित करने पर प्रभार (b) Tax Collection Charges	244.16	0.90	308.76	0.92	320.74	0.96	327.99	0.91
(ग) अन्य राजकोषीय सेवाएं (c) Other Fiscal Services	1.23	0.00	1.60	0.00	1.51	0.00	1.74	0.00
(घ) ब्याज संदाय और ऋण सेवाएं (d) Intt. Payment & Debt Services	3788.22	14.00	4260.00	12.69	4100.00	12.27	4552.00	12.61
(इ) अन्य (e) Others	6657.40	24.61	8113.83	24.17	8034.00	24.05	9091.52	25.20
2. सामाजिक सेवाएं (क से च) 2. SOCIAL SERVICES (a to f)	10336.55	38.21	12851.65	38.29	13167.01	39.41	13895.13	38.49
(क) शिक्षा, खेलकूद, कला और संस्कृति (a) Edu., Sports, Art & Culture	5699.11	21.07	6973.50	20.77	6981.07	20.90	7543.23	20.91
(ख) स्वास्थ्य और परिवार कल्याण (b) Health and Family Welfare	1742.97	6.44	2276.40	6.78	2288.37	6.85	2520.27	6.98
(ग) जलापूर्ति और सफाई (c) Water Supply and Sanitation	982.89	3.63	1212.73	3.61	1164.29	3.49	1180.49	3.27
(घ) आवास व शहरी विकास (d) Housing & Urban Dev.	356.08	1.32	569.12	1.70	716.38	2.14	657.32	1.82
(इ) सामाजिक कल्याण सेवाएं (e) Social Welfare Services	1159.82	4.29	1466.21	4.38	1563.72	4.67	1621.12	4.49
(च) अन्य (f) Others	395.68	1.46	353.69	1.05	453.19	1.36	372.70	1.03
3. आर्थिक सेवाएं (क से ज) 3. ECONOMIC SERVICES (a to h)	5696.78	21.06	7702.92	22.95	7449.60	22.30	7831.80	21.71
(क) सहकारिता (a) Co-operation	31.69	0.12	35.95	0.11	51.95	0.16	36.17	0.10
(ख) कृषि (b) Agriculture	1294.96	4.79	1669.35	4.97	1763.82	5.28	1683.65	4.67
(ग) वन (c) Forest	472.90	1.75	702.52	2.09	591.38	1.77	756.27	2.10
(घ) ग्रामीण विकास (d) Rural Development	921.79	3.40	1786.65	5.32	1410.61	4.22	1704.12	4.72
(इ) सिंचाई और बाढ़ नियंत्रण (e) Irrigation and Flood Control	450.49	1.67	488.75	1.46	491.43	1.47	508.49	1.41
(च) उद्योग और खनिज (f) Industry and Minerals	105.81	0.39	209.85	0.63	216.59	0.65	252.86	0.70
(छ) परिवहन तथा पर्यटन (g) Transport and Tourism	1954.55	7.22	2167.72	6.46	2189.53	6.55	2283.43	6.33
(ज) अन्य (h) Others	464.59	1.72	642.13	1.91	734.29	2.20	606.81	1.68
4. सहाय अनुदान और अंशदान 4. GRANTS & CONTRIBUTIONS	10.29	0.04	10.82	0.03	9.39	0.03	10.82	0.03
निवल राजस्व व्यय NET REVENUE EXPENDITURE	27053.16	100.00	33567.96	100.00	33408.18	100.00	36089.03	100.00

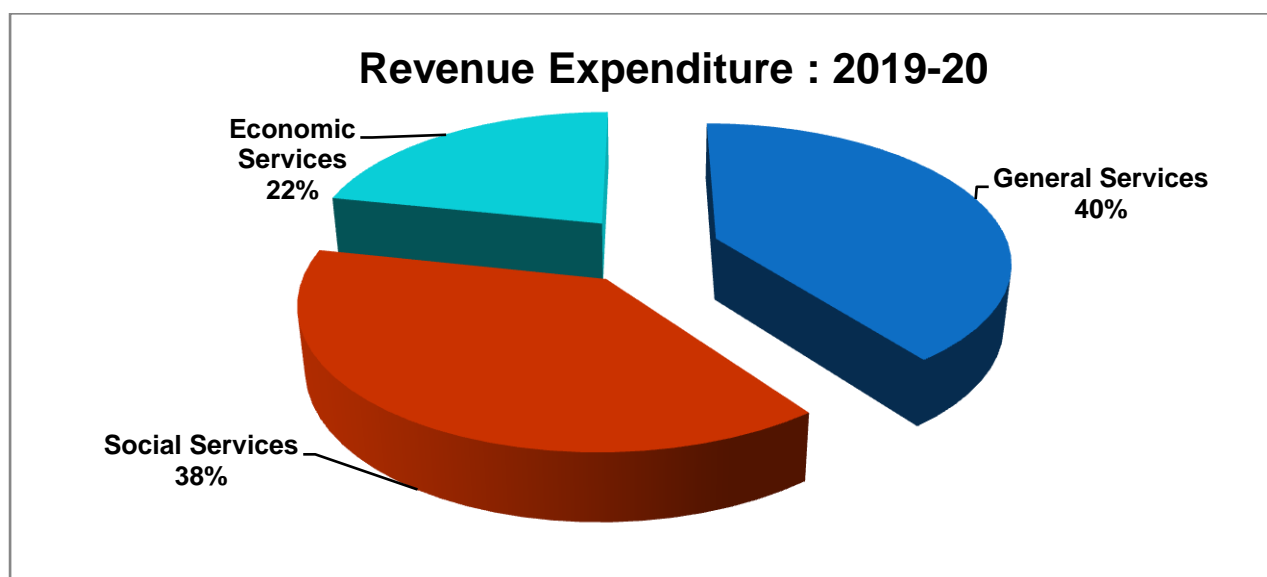
Note: Figures in Italic indicates percentage to net revenue expenditure

4. राजस्व व्यय सकल व निवल 2017-2018 से 2019-2020

4. Revenue Expenditure (Gross & Net) 2017-2018 to 2019-2020

(Rs. Crore)

वर्ष Year	राजस्व व्यय (सकल) Revenue Expenditure (Gross)	वसूलियां Recoveries	राजस्व व्यय (निवल) Revenue Expenditure (Net)
2017-2018 (वा0) 2017-2018 (A)	29689.67	2636.51	27053.16
2018-2019 (अ0) 2018-2019 (B)	35912.05	2344.09	33567.96
2018-2019 (सं0) 2018-2019 (R)	35752.27	2344.09	33408.18
2019-2020 (अ0) 2019-2020 (B)	38614.42	2525.39	36089.03



5. पूंजी प्राप्तियां 2017–2018 से 2019–2020

5. Capital Receipts 2017-18 to 2019-20

(Rs. Crore)

लेखा शीर्ष Head of Account	2017-18 (वा0) (A)	2018-19 (अ0) (B)	2018-19 (सं0) (R)	2019-20 (अ0) (B)
I. पूंजी लेखा प्राप्तियां I. Capital Account Receipts (i to iv)	5674.72	6539.75	7970.62	7107.48
i. राज्य सरकार के आंतरिक ऋण i. Internal Debt of State Govt.	5518.40	6439.88	7878.43	7022.40
ii. केन्द्रीय सरकार से उधार और अग्रिम ii Loans and Advances from the Central Govt.	81.89	65.32	65.47	58.35
iii. उधार (वसूलियां) iii. Loans (Recoveries)	39.61	34.55	26.72	26.73
iv. गैर ऋण प्राप्तियां iv. Non debt receipts	34.82	0.00	0.00	0.00
II. लोक लेखा प्राप्तियां (निवल) II. Public Account Receipts (Net) (i to iv)	1672.02	1225.00	1225.00	1250.00
i. भविष्य निधि(निवल) i. Provident Fund (Net)	1391.97	1225.00	1225.00	1250.00
ii. सुरक्षित निधि (निवल) ii. Reserve Fund(Net)	105.45	0.00	0.00	0.00
iii. जमा तथा अग्रिम(निवल) iii Deposits and Advances (Net)	188.63	0.00	0.00	0.00
iv. उचन्त तथा विविध (निवल) iv Suspense and Miscellaneous(Net)	-83.05	0.00	0.00	0.00
v. विप्रेषण (निवल) v Remittance (Net)	69.02	0.00	0.00	0.00
जोड़ (I+II) Total (I+II)	7346.74	7764.75	9195.62	8357.48

6. पूंजी व्यय (सकल व निवल) 2017–2018 से 2019–2020

6. Capital Expenditure (Gross & Net) 2017-2018 to 2019-2020

(Rs. Crore)


वर्ष/ सेवाएं Year /Services	पूंजी व्यय (सकल) Capital Expenditure (Gross)	वसूलियां Recoveries	निवल पूंजी व्यय , लोक ऋण, ऋण तथा अग्रिम को छोड़कर Net Capital Expenditure(excluding public debt, loans and advances)
2017–2018 (वा0) 2017-2018 (A)	3804.23	48.56	3755.67
सामान्य सेवाएं General Services	191.78	0.00	191.78
सामाजिक सेवाएं Social Services	1134.96	0.00	1134.96
आर्थिक सेवाएं Economic Services	2477.49	48.56	2428.93
2018–2019 (अ0) 2018-2019 (B)	4297.63	58.00	4239.63
सामान्य सेवाएं General Services	169.41	0.00	169.41
सामाजिक सेवाएं Social Services	1057.17	0.00	1057.17
आर्थिक सेवाएं Economic Services	3071.05	58.00	3013.05
2018–2019 (सं0) 2018-2019 (R)	4951.29	58.00	4893.29
सामान्य सेवाएं General Services	229.59	0.00	229.59
सामाजिक सेवाएं Social Services	1245.28	0.00	1245.28
आर्थिक सेवाएं Economic Services	3476.42	58.00	3418.42
2019–2020 (अ0) 2019-2020 (B)	4637.89	58.00	4579.89
सामान्य सेवाएं General Services	181.23	0.00	181.23
सामाजिक सेवाएं Social Services	1261.07	0.00	1261.07
आर्थिक सेवाएं Economic Services	3195.59	58.00	3137.59

7. लोक ऋण 2017-2018 से 2019-2020

7. Public Debt 2017-2018 to 2019-2020

(Rs. Crore)		
वर्ष/संस्थान Year/Institutions	लोक ऋण (लिए गए) Public Debt (Incurred)	लोक ऋण (लौटाए) Public Debt (Repayment)
2017-2018 (वा0) 2017-2018 (A)	5600.29	3499.85
(i) राज्य सरकार के आंतरिक ऋण (i) Internal Debt of the State Govt.	5518.40	3420.96
(ii) केंद्रीय सरकार से उधार और अग्रिम (ii) Loans and Advances from the Central Govt.	81.89	78.89
2018-2019 (अ0) 2018-2019 (B)	6505.20	3184.20
(i) राज्य सरकार के आंतरिक ऋण (i) Internal Debt of the State Govt.	6439.88	3101.01
(ii) केंद्रीय सरकार से उधार और अग्रिम (ii) Loans and Advances from the Central Govt.	65.32	83.19
2018-2019 (सं0) 2018-2019 (R)	7943.90	4622.90
(i) राज्य सरकार के आंतरिक ऋण (i) Internal Debt of the State Govt.	7878.43	4537.84
(ii) केंद्रीय सरकार से उधार और अग्रिम (ii) Loans and Advances from the Central Govt.	65.47	85.06
2019-2020 (अ0) 2019-2020 (B)	7080.75	3261.75
(i) राज्य सरकार के आंतरिक ऋण (i) Internal Debt of the State Govt.	7022.40	3174.79
(ii) केंद्रीय सरकार से उधार और अग्रिम (ii) Loans and Advances from the Central Govt.	58.35	86.96

		Debt/ ऋण			
		(Rs. Crore)			
Debt		2016-17(A)	2017-18(A)	2018-19(R)	2019-20(B)
(i) वार्षिक ऋण (i) Yearly Debt		5855.00	3483.00	4524.00	5069.00
(ii) संचयी ऋण (ii) Cumulative Debt		44423.00	47906.00	52430.00	57499.00



8. प्रति व्यक्ति राजस्व प्राप्तियां और राजस्व एवं पूंजी व्यय

8. Per Capita Revenue Receipts and Revenue & Capital Expenditure

(Rupees)

Year(s)	प्रक्षिप्त जनसंख्या (लाख) Projected population (Lakh)	राजस्व प्राप्तियां (निवल) Revenue Receipts (Net)	राजस्व व्यय (निवल) Revenue Expenditure (Net)	पूंजी व्यय (निवल) Capital Expenditure (Net)	कुल व्यय Total Expenditure (Net Rev. & Capital)
2017-2018 (वा0) 2017-2018 (A)	75.10	36441	36023	5001	41024
2018-2019 (अ0) 2018-2019 (B)	76.07	39964	44128	5573	49702
2018-2019 (सं0) 2018-2019 (R)	76.07	41002	43918	6433	50351
2019-2020 (अ0) 2019-2020 (B)	77.05	43799	46838	5944	52782